

第72回定時株主総会

2023年 6月 28日



事業の経過及びその成果

※ 招集ご通知6ページ

連結経営成績

経済環境

当連結会計年度におけるわが国経済は、新型コロナウイルス感染症の拡大が落ち着き、行動制限が緩和されたことから、一部に弱さがみられるものの、緩やかに持ち直しております。



世界的な金融引締め等が続く中、海外景気の下振れが我が国の景気を下押しするリスクや、資材価格の高騰、供給面での制約、金融資本市場の変動等の影響に十分注意する必要があります。

当社グループの方針

「持続的な成長」と「中長期的な企業価値向上」を見据えた

- コア領域における高収益事業の拡大
- サービスビジネスの成長や新事業・新ビジネスモデルの創出

当期の連結業績

(百万円)

	実績	構成比	前期比 増減額	前期比 増減率
売上高	23,360	100.0%	2,576	12.4%
売上総利益	5,838	25.0%	738	14.5%
売上総利益率(%)	25.0%	-----	0.5%	-----
販売費及び一般管理費	4,461	19.1%	387	9.5%
営業利益	1,376	5.9%	351	34.4%
経常利益	1,588	6.8%	341	27.3%
親会社株主に帰属する 当期純利益	1,205	5.2%	326	37.2%

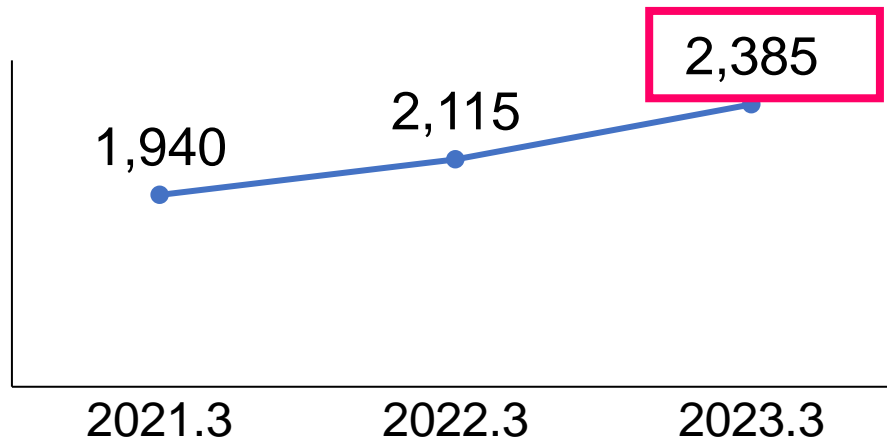
セグメント別活動

クラウドサービス&サポートセグメント

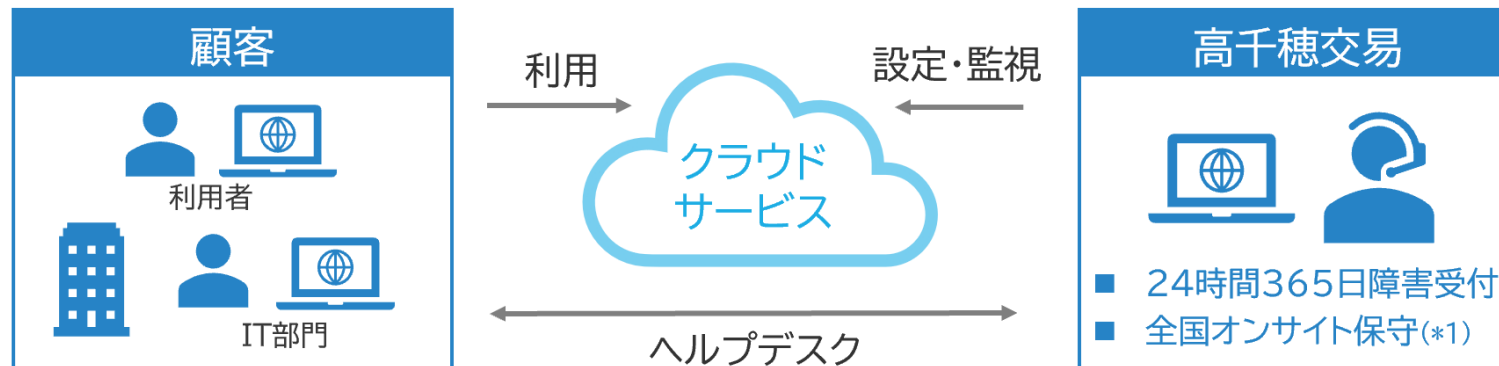
- MSP(マネージド・サービス・プロバイダー)サービスの拡大
- クラウド型サービス等の新たな市場開拓
- 保守サービスの拡大

クラウドサービス & サポートセグメント

(売上・百万円)



- MSP(マネージド・サービス・プロバイダー)サービスの新規契約数が順調に伸長



セグメント別売上・営業利益

(百万円)

セグメント区分／商品類		売 上		営 業 利 益	
		実績	前期比 増減率	実績	前期比 増減率
クラウドサービス&サポート		2,385	12.8%	506	28.5%
システム	リテール	3,152	△ 16.5%	92	△ 31.6%
	ビジネス	3,390	6.1%		
	グローバル	3,087	5.5%		
	計	9,630	△ 2.7%		
デバイス	エレクトロニクス	6,941	55.9%	776	57.1%
	メカトロニクス	4,403	1.9%		
	計	11,344	29.3%		
合 計		23,360	12.4%	1,376	34.4%

セグメント別活動

システムセグメント

- 商品監視システム、CCTVや入退室管理システムの付加価値強化
- クラウド型無線LANやクラウドセキュリティ商品の販売強化
- RFIDシステム、省人化システムなどのリテールソリューションの拡大

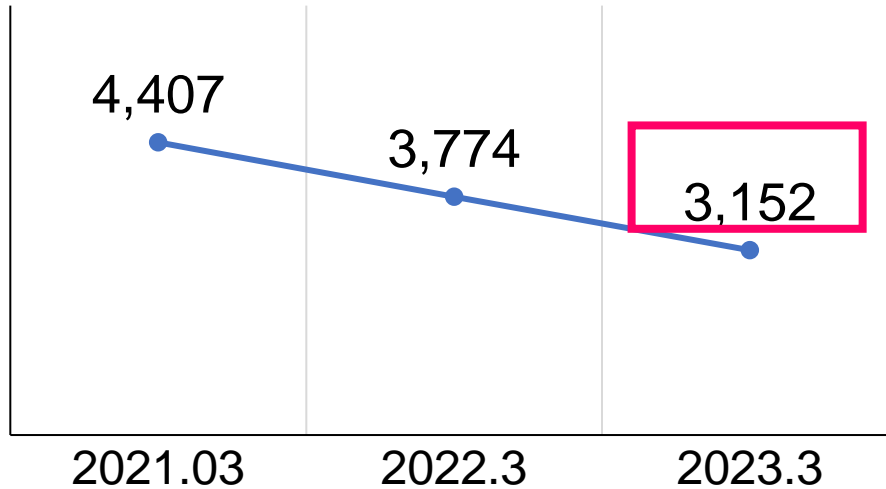
セグメント別売上・営業利益

(百万円)

セグメント区分／商品類		売上		営業利益	
		実績	前期比 増減率	実績	前期比 増減率
クラウドサービス&サポート		2,385	12.8%	506	28.5%
システム	リテール	3,152	△ 16.5%	92	△ 31.6%
	ビジネス	3,390	6.1%		
	グローバル	3,087	5.5%		
	計	9,630	△ 2.7%		
デバイス	エレクトロニクス	6,941	55.9%	776	57.1%
	メカトロニクス	4,403	1.9%		
	計	11,344	29.3%		
合計		23,360	12.4%	1,376	34.4%

リテールソリューション商品類

(売上・百万円)



- 前年好調だったCCTVや顔認証システムといった大型案件の反動減に加え、光熱費の高騰等により、小売業のお客様のセキュリティ投資が抑制されたことが影響し減収

顔認証システム


新型コロナウイルス感染症に対応
ここだけでも認証可能




商品監視システム



CCTV

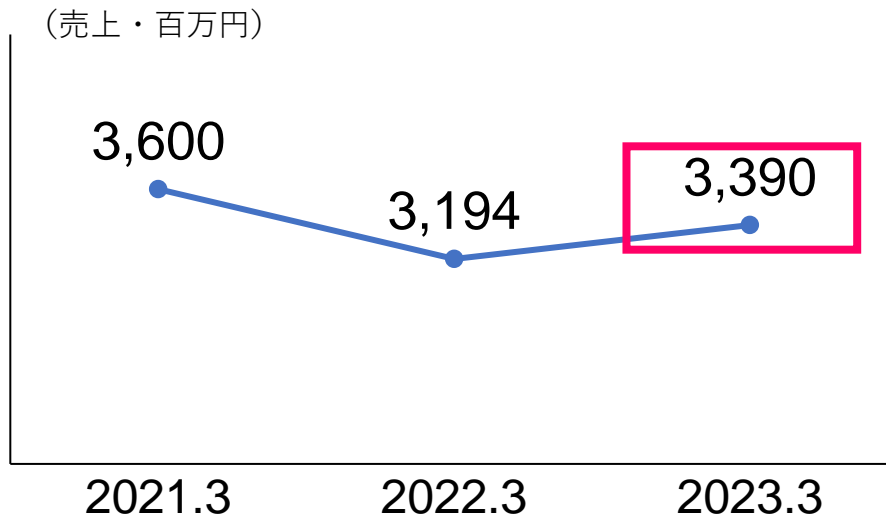


従来エンジン



新エンジン


ビジネスソリューション商品類



- 入退室管理システムの販売が外資系企業のオフィス向けに好調、データセンター向けに対しても堅調に推移

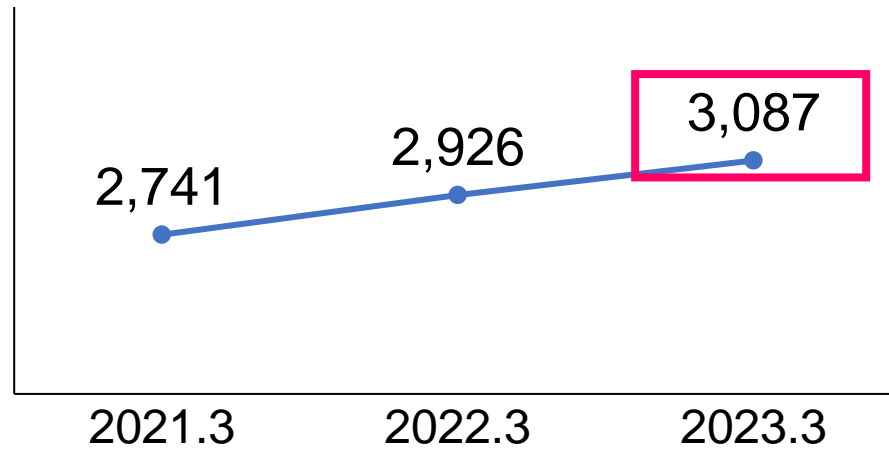


入退室管理システム



グローバル商品類

(売上・百万円)



- タイの防火システム事業が堅調に推移し、増収

TK TAKACHIHO
FIRE, SECURITY & SERVICES (THAILAND) LTD.

Guardfire



防火システム



サービス&メンテナンス

セグメント別活動

デバイスセグメント

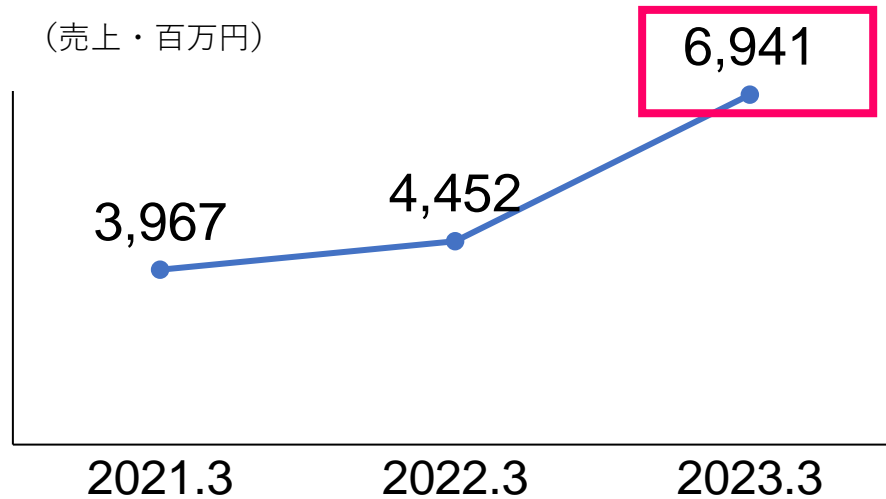
- （エレクトロニクス事業）主に通信インフラ市場、IoTを主とした産業機器市場、アミューズメント市場やオートモティブ市場への拡販及びソリューションビジネスの拡大
- （メカトロニクス事業）引き続き成長が見込まれる半導体製造装置等の産業機器市場、北米、ASEAN諸国、中国への住宅設備向け機構部品の販売、国内外における自動車内装部品市場の開拓やユニット商品の開発などに注力

セグメント別売上・営業利益

(百万円)

セグメント区分／商品類		売上		営業利益	
		実績	前期比 増減率	実績	前期比 増減率
クラウドサービス&サポート		2,385	12.8%	506	28.5%
システム	リテール	3,152	△ 16.5%	92	△ 31.6%
	ビジネス	3,390	6.1%		
	グローバル	3,087	5.5%		
	計	9,630	△ 2.7%		
デバイス	エレクトロニクス	6,941	55.9%	776	57.1%
	メカトロニクス	4,403	1.9%		
	計	11,344	29.3%		
合計		23,360	12.4%	1,376	34.4%


エレクトロニクス商品類



- 5G基地局向けや半導体製造装置向け、テレワーク需要増加による家庭用プリンタなどの電子部品の販売が好調に推移、アミューズメント市場で顧客深耕が進捗、前期に代理店契約を締結したNTCJ社製品の販売が好調な立ち上がり




アナログ半導体



シリコンマイク

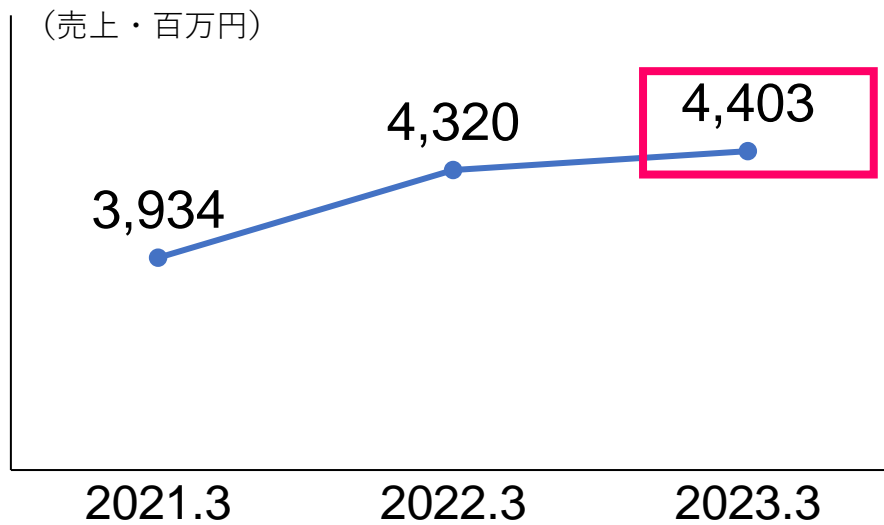


マイクロコントローラ



感圧センサ

メカトロニクス商品類



- 海外複写機向けスライドレール、新紙幣改刷の特需による銀行端末向け機構部品の販売が好調



スライドレール



通信ケーブル

対処すべき課題

※ 招集ご通知9ページ

対処すべき課題

2022年2月8日公表

中期経営計画2022-2024

**「創造へのチャレンジ～Toward 100th anniversary
ニューノーマル時代における新たな価値創造へ～」**

対処すべき課題

1. 新たな事業変革に向けた成長への取り組み

ロイヤルカスタマー戦略の下、

- ・「モノ」から「サービス」への転換を加速
- ・将来のコア事業の創造に向けた戦略投資を実施

→グループ全体の収益性向上を図る

対処すべき課題

2. 資本収益性の向上に向けた取り組み

- 自己資本を積み増さないことを基本的な方針とする
- ROE3期平均8%達成までは配当性向100%を継続

対処すべき課題

3. 新中期経営計画を支える「E・S・G」への取り組み

- ・環境分野(E)、社会分野(S)に貢献できるサービスを拡充
- ・成長戦略を支える仕組みとして、コーポレートガバナンス(G)のさらなる強化を推進

対処すべき課題

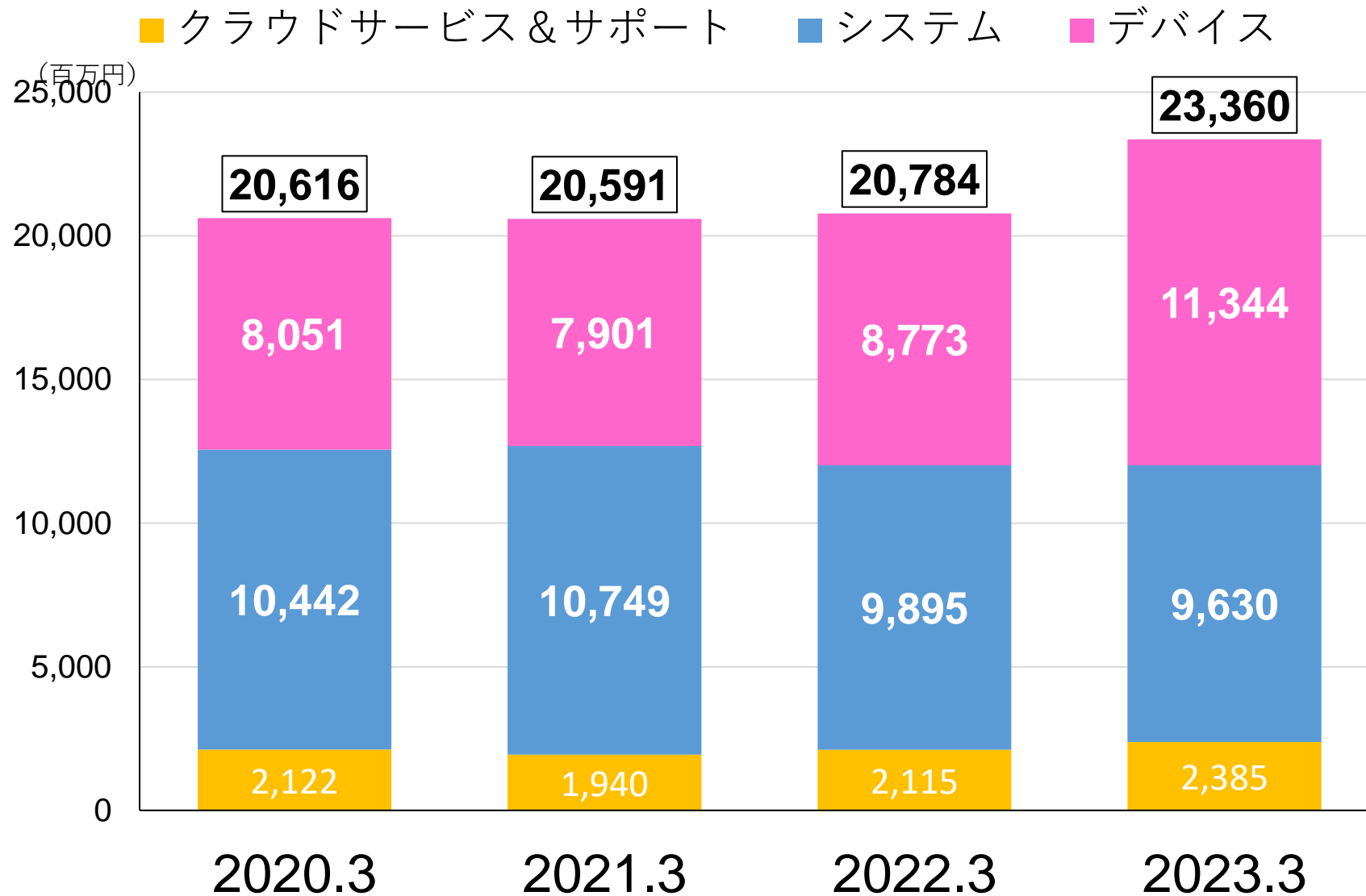
東証プライム市場の上場維持基準の全てに適合

		株主数	流通株式数	流通株式 時価総額	流通 株式 比率	1日平均 売買代金
当 社 の 状 況	2021年6月30日時点	13,719人	57,167単位	64.3億円	56.2%	0.15 億円
	2023年3月31日時点	14,495人	58,214単位	139.1億円	57.2%	0.58億円
上場維持基準		800人	20,000 単位	100.0 億円	35.0%	0.20 億円
適合状況		適合	適合	適合	適合	適合
当初計画期間		—	—	2025年3月末	—	2025年3月末

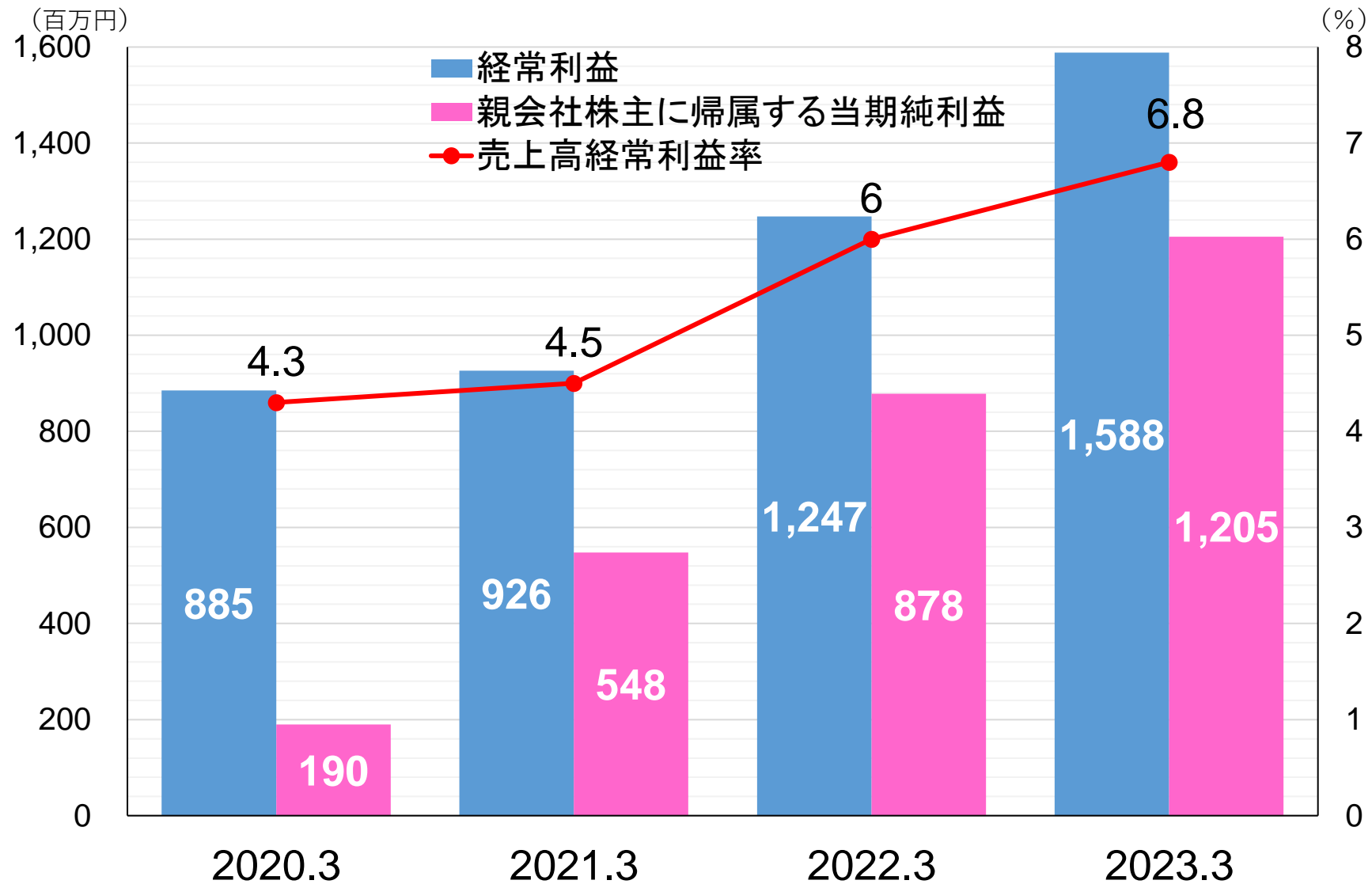
財産及び損益の状況の推移

※ 招集ご通知9ページ

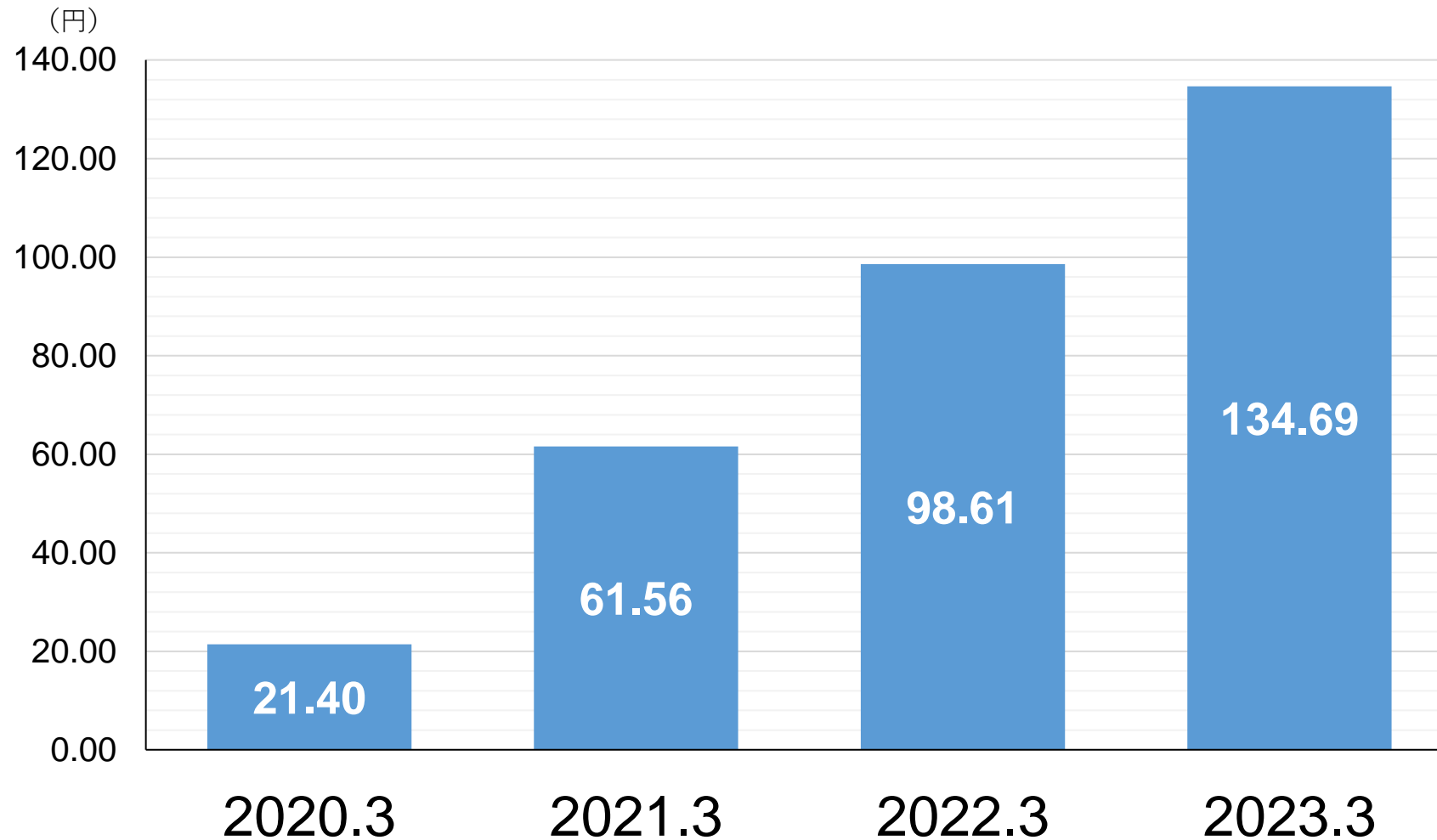
連結：売上高推移



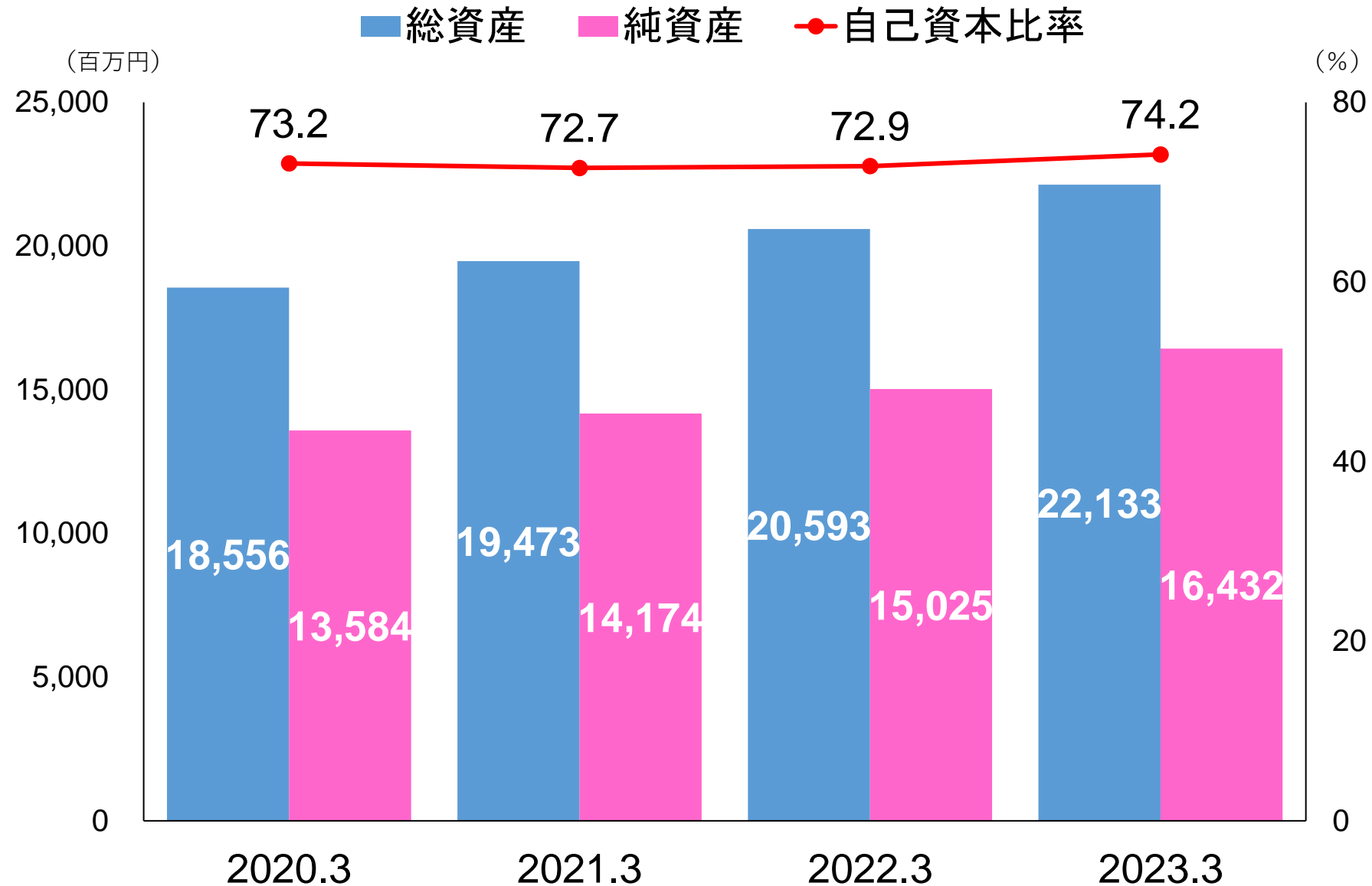
連結：経常利益・親会社株主に帰属する当期純利益・売上高経常利益率の推移



連結：1株当たり当期純利益の推移



連結：総資産・純資産・自己資本比率の推移



重要な子会社 (7社)

MightyCube (マイティキューブ株式会社)

TK **高千穂交易(香港)有限公司**
TAKACHIHO KOHEKI (H.K.) LIMITED

TK **提凯贸易(上海)有限公司**
TAKACHIHO TRADING (SHANGHAI) CO.,LTD.

TK **TAKACHIHO**
FIRE, SECURITY & SERVICES (THAILAND) LTD.

Guardfire (Guardfire Limited)
(Guardfire Singapore Pte. Ltd.)

TK **Takachiho America, Inc.**

※ 招集ご通知10ページ

企業集団の現況に関する事項

※ 招集ご通知6～15ページ

会社の株式に関する事項 会社役員に関する事項

※ 招集ご通知16、18～22ページ

会社の新株予約権等に関する事項
会計監査人の状況
会社の体制及び方針

※ 招集ご通知17、23～30ページ

連結計算書類

※ 招集ご通知31～45ページ

連結貸借対照表

(百万円)

科目	金額	構成比	前期比 増減額
流動資産	18,302	82.7%	911
現金及び預金	4,509	20.4%	△ 2,199
売掛金	5,557	25.1%	1,208
商品及び製品	4,880	22.1%	1,784
固定資産	3,831	17.3%	627
有形固定資産	446	2.0%	△ 93
投資有価証券	2,586	11.7%	812
資産計	22,133	100.0%	1,539
負債	5,700	25.8%	132
純資産	16,432	74.2%	1,406

連結損益計算書

※ 招集ご通知32ページ

単体計算書類

※ 招集ご通知46～54ページ

報告事項

- 第72期事業報告及び連結計算書類
ならびに会計監査人及び監査役会の
連結計算書類監査結果報告の件
- 第72期計算書類報告の件

議案

- 第1号議案： 剰余金の処分の件
- 第2号議案： 監査役2名選任の件

第1号議案

剰余金の処分の件

	2021.3	2022.3	2023.3
期末配当(1株あたり)	13円	43円	109円
期末配当総額	115,774,386円	387,052,546円	994,680,590円
年間配当(1株あたり)	25円	55円	133円
年間配当総額(百万円)	223	495	1,211
当期純利益(百万円)	548	878	1,205
連結配当性向 (年間配当総額÷当期純利益)	41%	56%	100%

※効力発生日 2023年6月29日

※ 招集ご通知61ページ

第2号議案

監査役2名選任の件

＜社外監査役＞
千葉 彰 氏
木崎 孝 氏

※ 招集ご通知62、63ページ

第72回定時株主総会

2023年 6月 28日

