

# 第61回定時株主総会



平成 24年 6月 27日



# 目的事項

## □ 報告事項

---

- 第61期(平成23年4月1日から平成24年3月31日まで)事業報告及び連結計算書類ならびに会計監査人及び監査役会の連結計算書類監査結果報告の件
- 第61期(平成23年4月1日から平成24年3月31日まで)計算書類報告の件

## □ 決議事項

---

- 第1号議案: 剰余金の処分の件
- 第2号議案: 取締役6名選任の件
- 第3号議案: 監査役1名選任の件
- 第4号議案: 当社株式の大規模な買付行為に関する対応策(買収防衛策)の継続の件

# I 企業集団の現況に関する事項

※ 招集ご通知2ページ

# 事業の経過及びその成果

※ 招集ご通知2ページ

- 東日本大震災により減少した生産や輸出の回復
- 反面、雇用・所得環境は厳しい状況継続
- 欧州債務問題や原油高を背景とした景気減速の潜在リスク



**強固な収益基盤の実現と  
成長戦略の確実な実行**

1. 独自の付加価値強化により、収益性向上
2. アジアへ積極的に進出し、グローバルビジネス  
本格展開



# セグメント別活動

## □ システムセグメント

- 新規市場へ商品監視システムの拡販
- 関連機器・サポートの販売
- 中国・東南アジアでのビジネス展開強化

## □ デバイスセグメント

- 新規商権・商材の獲得
- 技術提案により特定分野へ特長ある商品の販売強化
- 当社オリジナル商品の販路を海外へ拡大

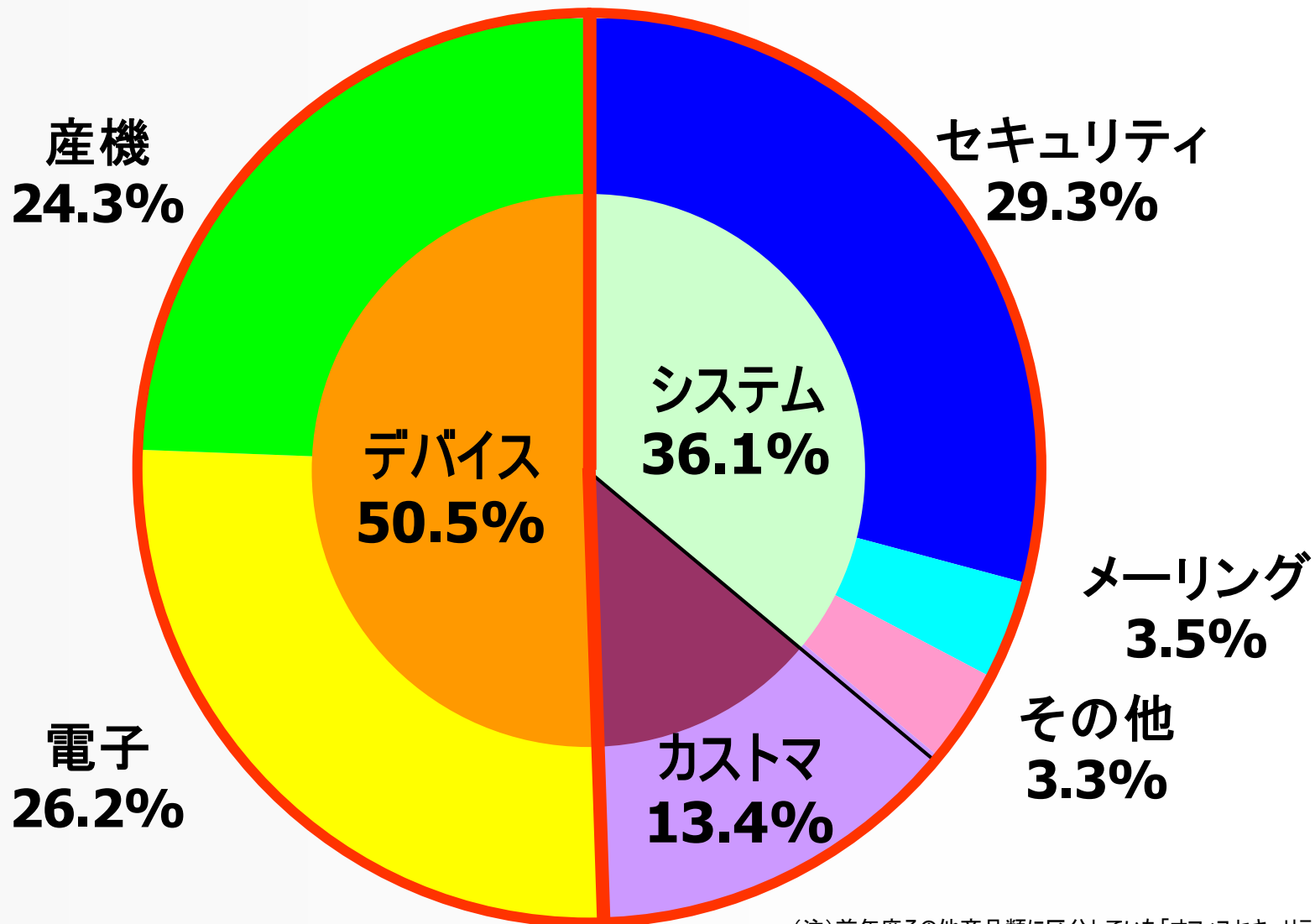


# 当期の連結業績

(百万円)

|           | 実績     | 構成比<br>(%) | 対前期<br>増減額 | 対前期<br>増減率(%) |
|-----------|--------|------------|------------|---------------|
| 売上高       | 16,689 | 100.0      | △1,511     | △8.3          |
| 売上総利益     | 4,635  | 27.8       | 52         | 1.1           |
| 売上総利益率(%) | 27.8%  | -----      | 2.6%       | -----         |
| 販売管理費     | 3,877  | 23.2       | 117        | 3.1           |
| 営業利益      | 757    | 4.5        | △66        | △8.0          |
| 経常利益      | 827    | 5.0        | △91        | △9.9          |
| 当期純利益     | 344    | 2.1        | △75        | △17.9         |

# 事業区分別売上構成



(注) 前年度その他商品類に区分していた「オフィスセキュリティ」を、今年度よりセキュリティ商品類に区分することとしたため、前年実績も組み替えて表示しています。





# セグメント別売上・営業利益

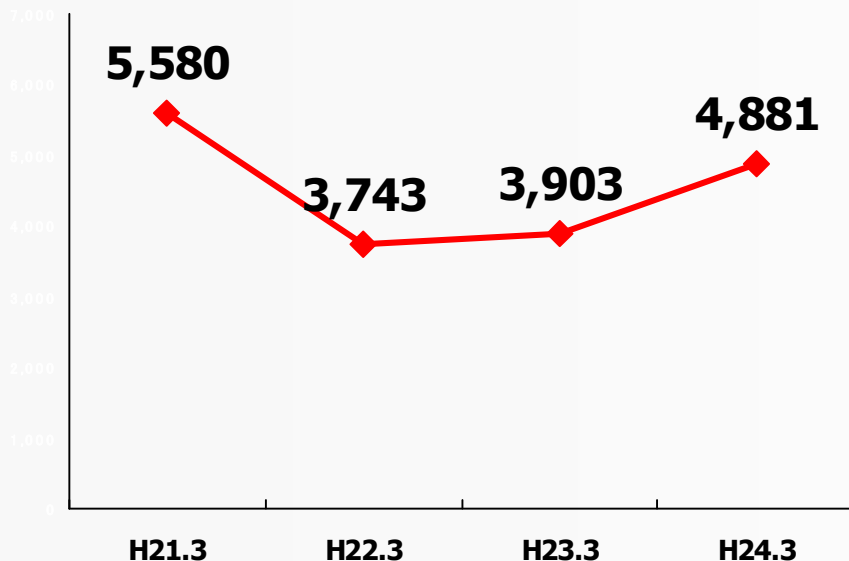
(百万円)

|           |         | 売上          |                | 営業利益        |                 |
|-----------|---------|-------------|----------------|-------------|-----------------|
|           |         | 実績<br>(百万円) | 前期比<br>増減率 (%) | 実績<br>(百万円) | 前期比<br>増減率 (%)  |
| システム      | セキュリティ  | 4,881       | 25.1           | 179         | 256.7<br>(3.6倍) |
|           | マーケティング | 590         | 15.8           |             |                 |
|           | その他     | 548         | 21.2           |             |                 |
|           | 計       | 6,021       | 23.7           |             |                 |
| デバイス      | 電子      | 4,379       | △41.3          | 318         | △50.8           |
|           | 産機      | 4,057       | 6.1            |             |                 |
|           | 計       | 8,436       | △25.2          |             |                 |
| カスタマ・サービス |         | 2,231       | 8.8            | 260         | 91.9            |
| 消去又は全社    |         | —           | —              | △1          | —               |
| 合計        |         | 16,689      | △8.3           | 757         | △8.0            |



# セキュリティ売上高推移

単位:百万円



- 総合スーパーマーケット市場の大型案件獲得
- 子会社の販売貢献



ホームセンター使用例

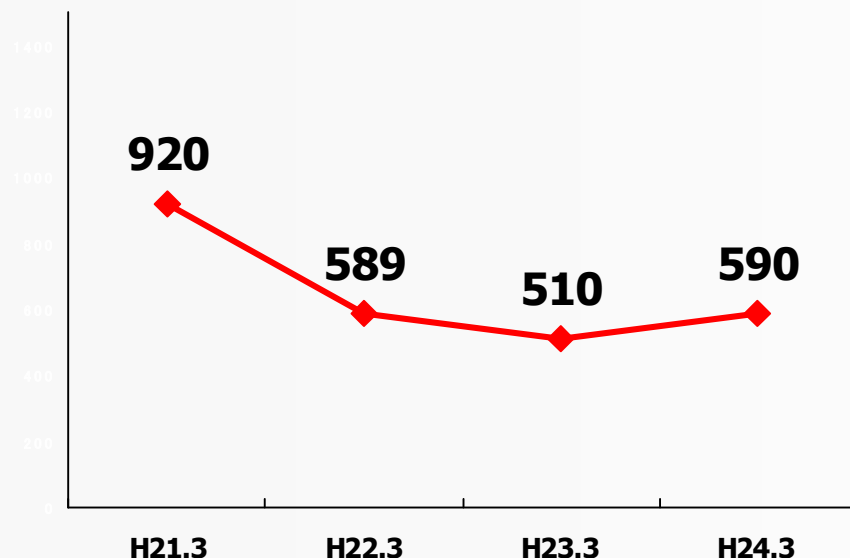


商品監視(EAS)システム



# メールイング売上高推移

単位:百万円



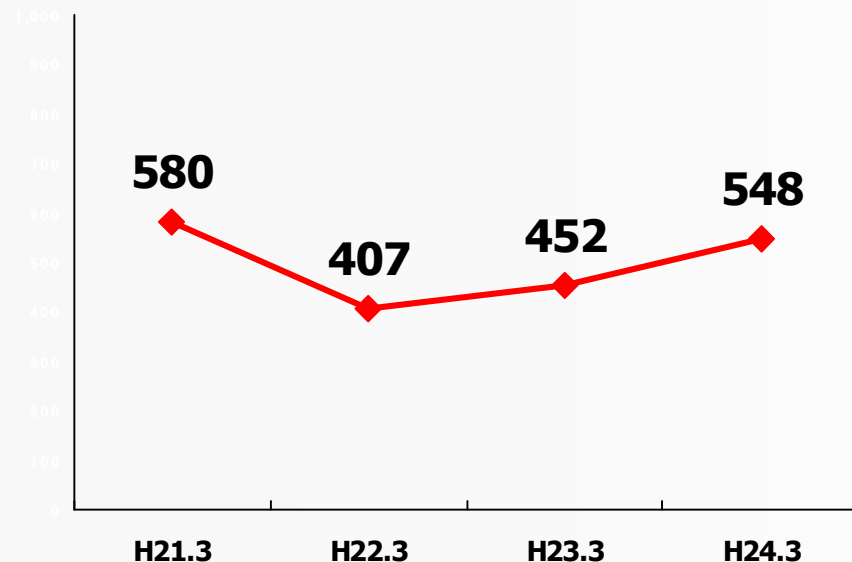
- メールインサーティングシステムの大型案件獲得
- 自社開発の封入封緘運用総合管理システムが好調





# その他商品売上高推移

単位:百万円



□ 公共図書館へのICタグ導入増加



ネットワーク機器



図書館システム



# セグメント別売上・営業利益

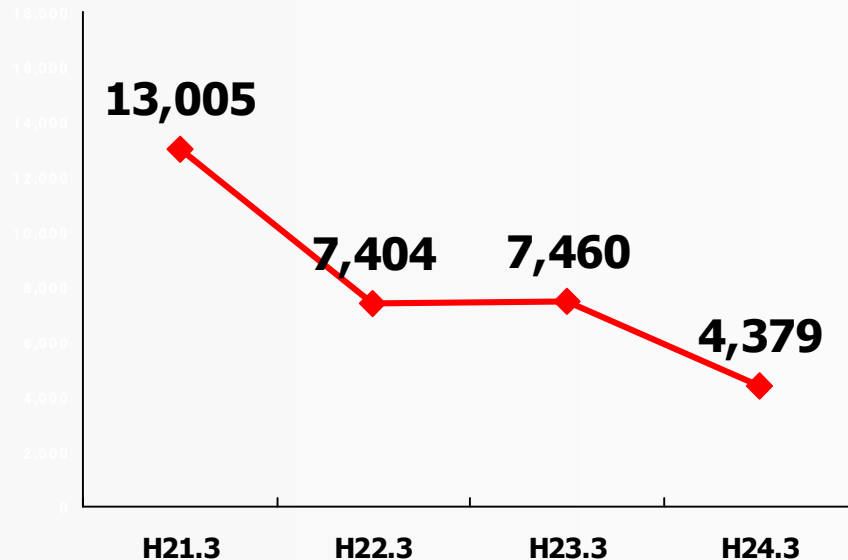
(百万円)

|           |        | 売上           |                | 営業利益        |                 |
|-----------|--------|--------------|----------------|-------------|-----------------|
|           |        | 実績<br>(百万円)  | 前期比<br>増減率 (%) | 実績<br>(百万円) | 前期比<br>増減率 (%)  |
| システム      | セキュリティ | 4,881        | 25.1           | 179         | 256.7<br>(3.6倍) |
|           | メーリング  | 590          | 15.8           |             |                 |
|           | その他    | 548          | 21.2           |             |                 |
|           | 計      | 6,021        | 23.7           |             |                 |
| デバイス      | 電子     | <b>4,379</b> | <b>△41.3</b>   | <b>318</b>  | <b>△50.8</b>    |
|           | 産機     | <b>4,057</b> | <b>6.1</b>     |             |                 |
|           | 計      | <b>8,436</b> | <b>△25.2</b>   |             |                 |
| カスタマ・サービス |        | 2,231        | 8.8            | 260         | 91.9            |
| 消去又は全社    |        | —            | —              | △1          | —               |
| 合計        |        | 16,689       | △8.3           | 757         | △8.0            |



# 電子売上高推移

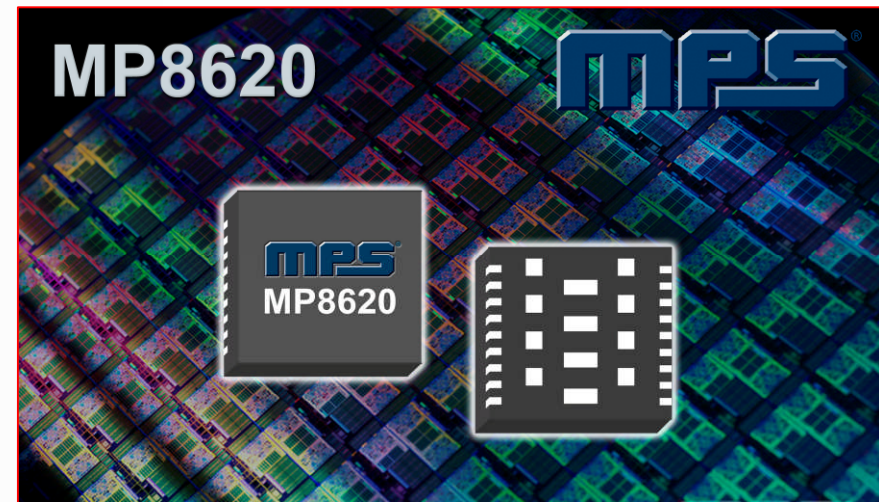
単位:百万円



- 新商権の商品販売開始
- 産業機器市場向け販売活動を強化
- 販売代理店契約解消の影響を補えず



新規取扱商品(基地局向けIC)

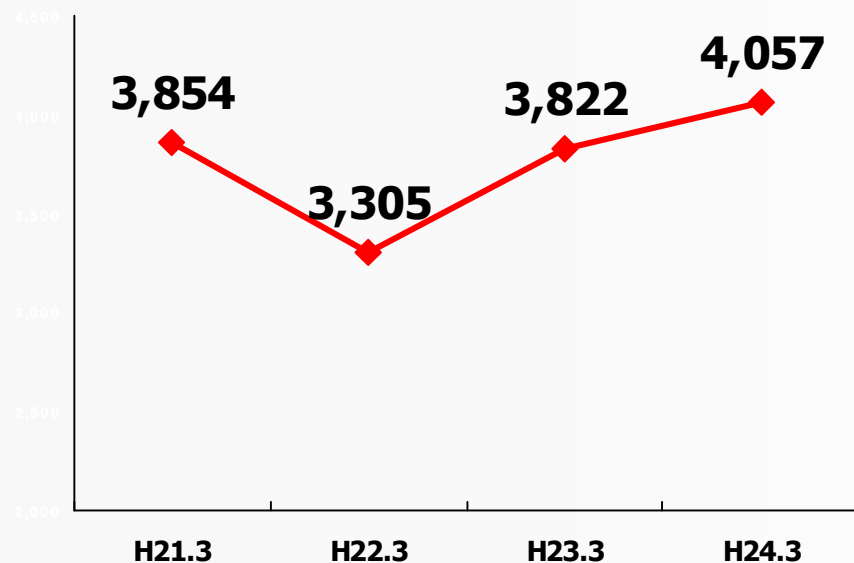


新規取扱商品(アナログIC)



# 産機売上高推移

単位：百万円



- ATMへの販売が中国向けを中心に増加
- 遊技市場向け販売が好調



スライドレール

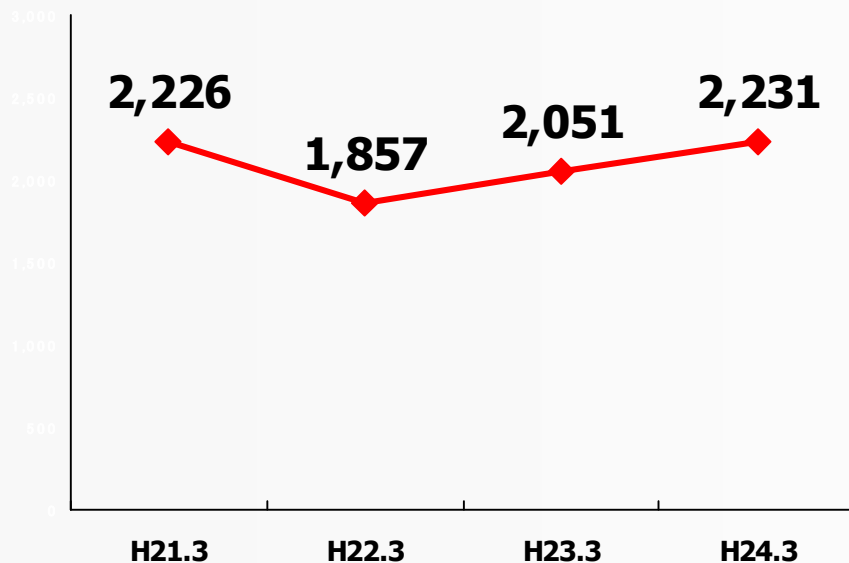


超小型スライドレール  
(ペンとの比較)



# カスタマ・サービス売上高推移

単位:百万円



- 商品監視システムを始めとするシステム機器の納入・設置案件が増加







# セグメント別売上・営業利益

(百万円)

|                  |        | 売 上          |                | 営 業 利 益      |                 |
|------------------|--------|--------------|----------------|--------------|-----------------|
|                  |        | 実 績<br>(百万円) | 前期比<br>増減率 (%) | 実 績<br>(百万円) | 前期比<br>増減率 (%)  |
| シ<br>ス<br>テ<br>ム | セキュリティ | 4,881        | 25.1           | 179          | 256.7<br>(3.6倍) |
|                  | メーリング  | 590          | 15.8           |              |                 |
|                  | その他    | 548          | 21.2           |              |                 |
|                  | 計      | 6,021        | 23.7           |              |                 |
| デ<br>バ<br>イ<br>ス | 電 子    | 4,379        | △41.3          | 318          | △50.8           |
|                  | 産 機    | 4,057        | 6.1            |              |                 |
|                  | 計      | 8,436        | △25.2          |              |                 |
| カスタマ・サービス        |        | <b>2,231</b> | <b>8.8</b>     | <b>260</b>   | <b>91.9</b>     |
| 消 去 又 は 全 社      |        | —            | —              | △1           | —               |
| 合 計              |        | 16,689       | △8.3           | 757          | △8.0            |

# 設備投資等の状況 資金調達の状況

※ 招集ご通知4ページ



# これまでの成果と課題

## □ 平成24年3月期状況

- 損益分岐点の引き下げ進む
- 電子商品類以外のすべての商品類で増収
- 電子商品類は大幅減収
- 強固な収益基盤の実現には至っていない事業もあり

## 中期的ビジョン

独自の付加価値の創出と  
グローバルビジネスの本格展開




# 当年度の子会社化



東南アジアビジネス拡大へ向け、タイ現地法人買収。  
当社でも取り扱う商品監視システムや入退室  
管理システムのほか、防災システム等を取り扱う。



RFID技術の国内リーディングカンパニー。  
マイティの技術と当社販売網等とのシナジーに  
より事業拡大を図る。





# 対処すべき課題

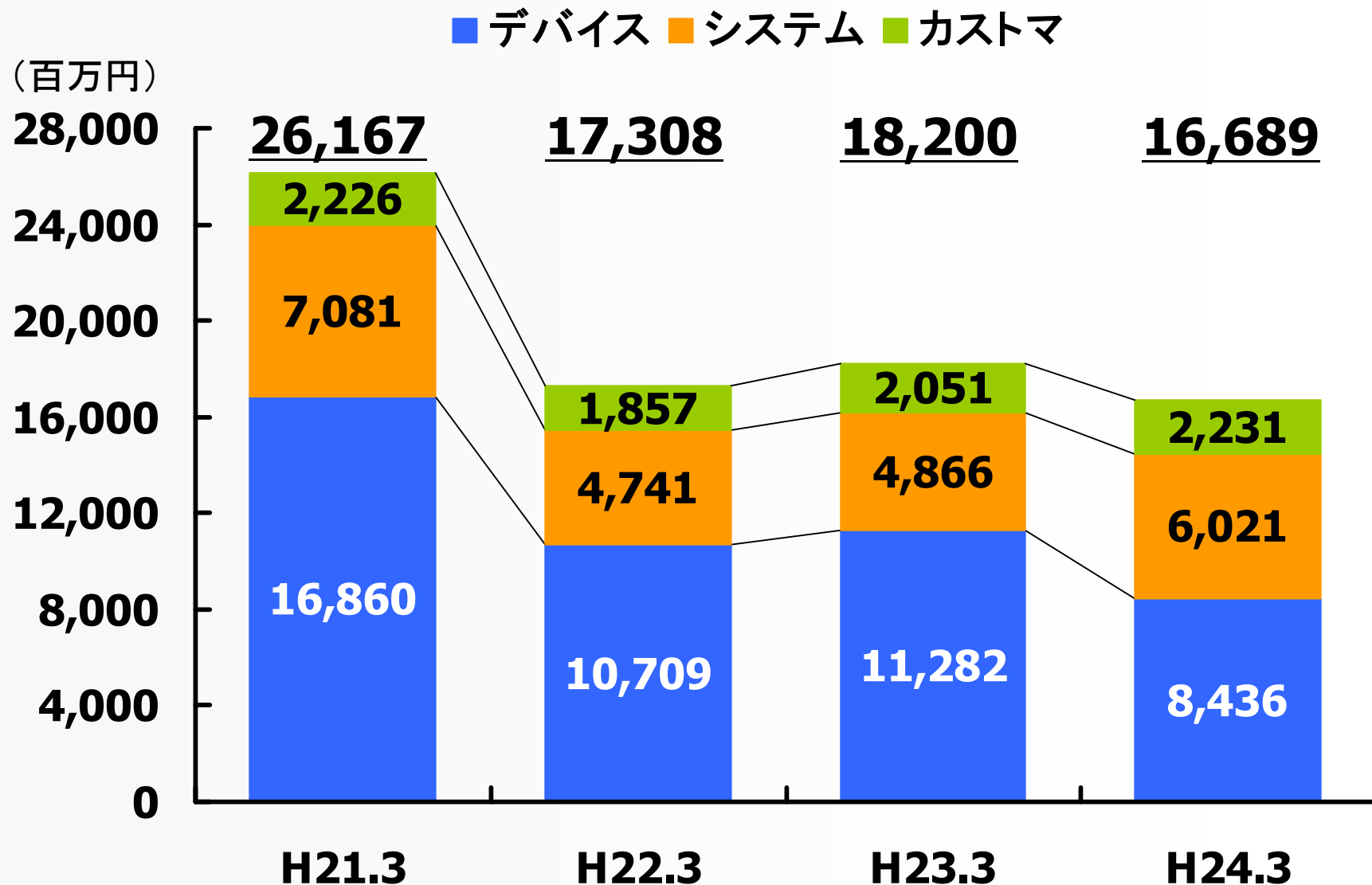
1. 既存事業の競争力強化による収益拡大
2. 新規創出による事業成長サイクルの確立
3. グローバルビジネスの本格展開
4. 「技術」「創造」、企業文化醸成と人材育成
5. グループ経営の効率化と内部統制を通じたコーポレート・ガバナンスの強化

# 財産及び損益の状況の推移

※ 招集ご通知6ページ

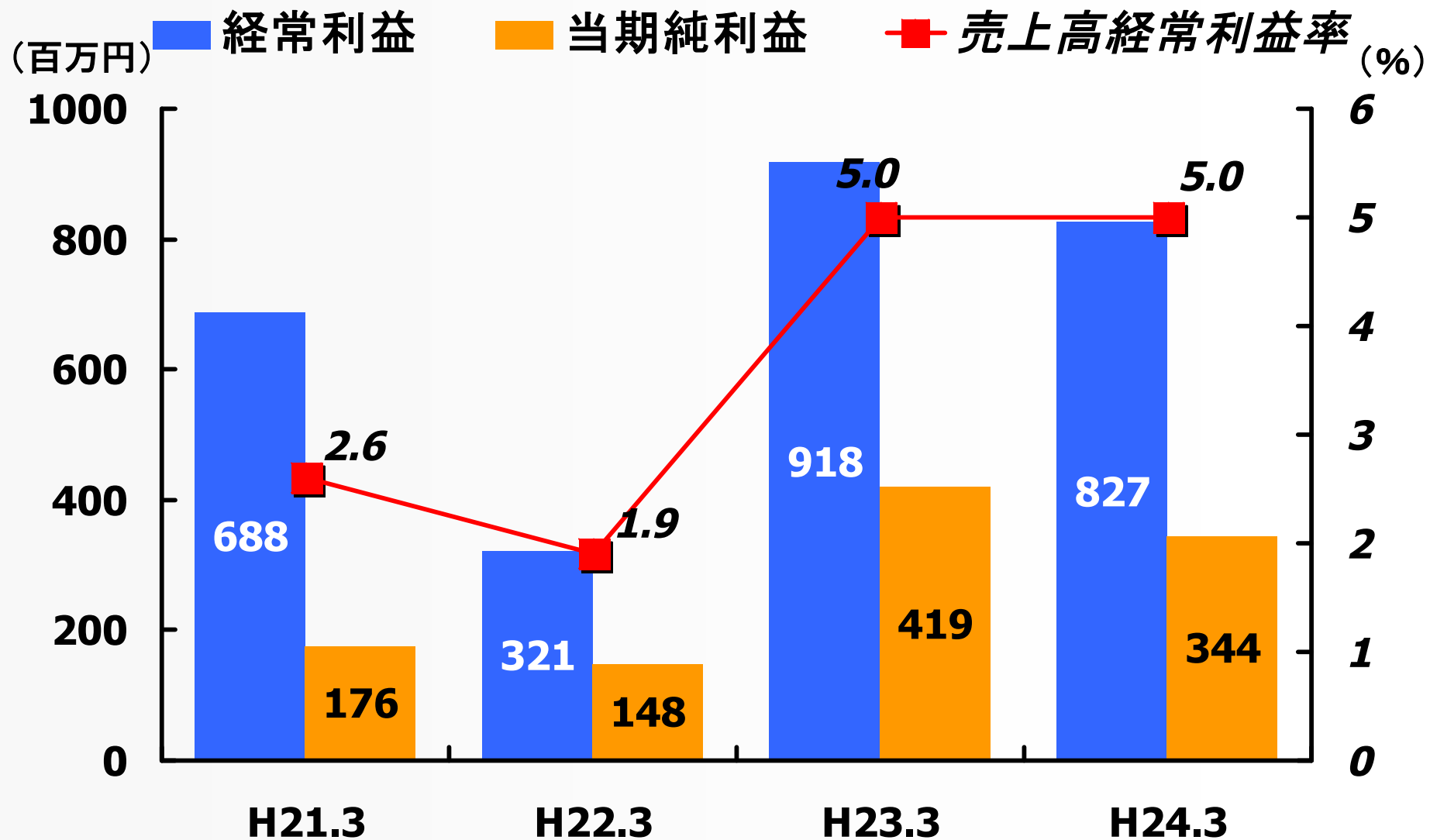


# 連結売上高推移





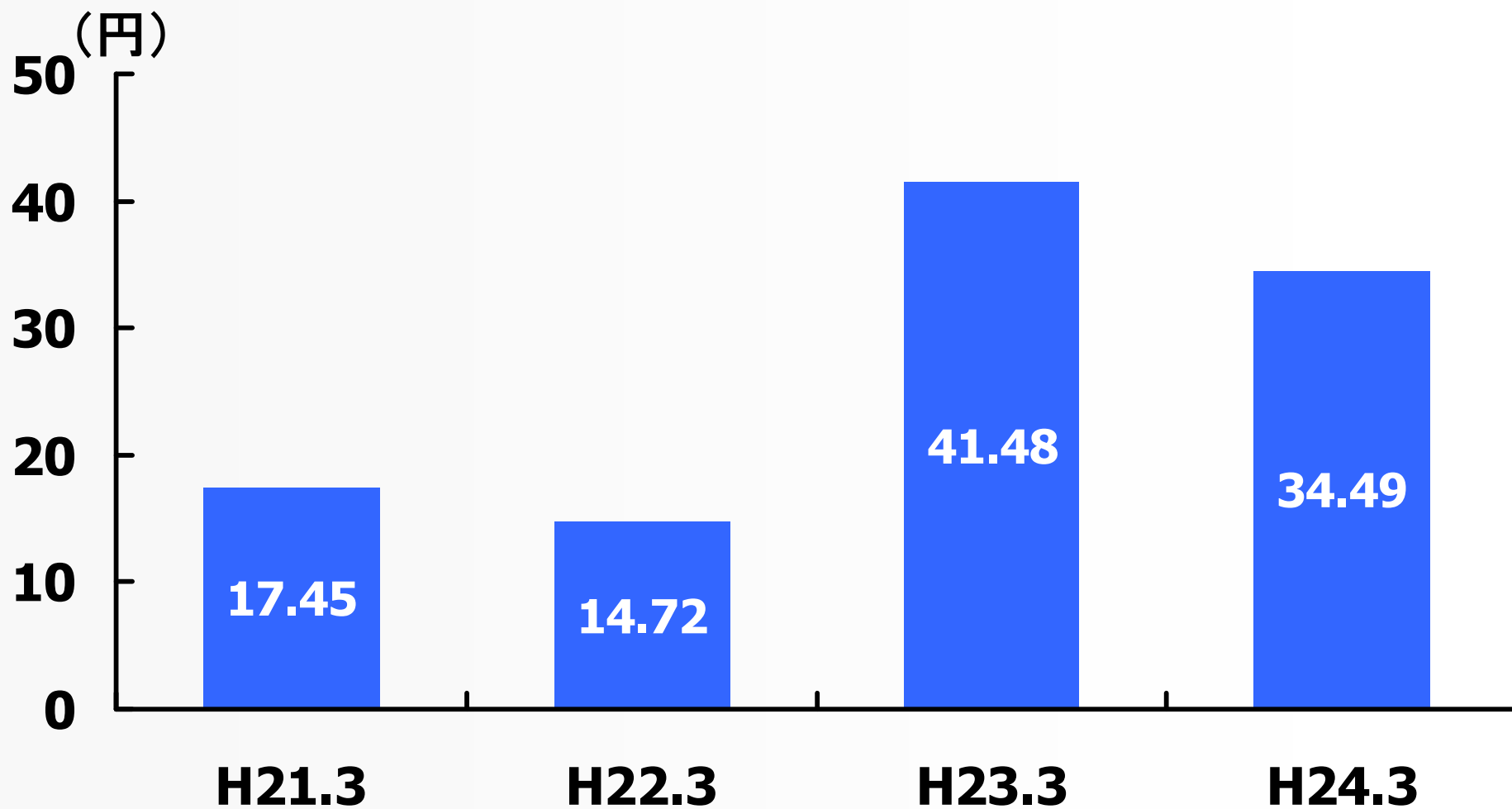
# 連結経常利益・当期純利益の推移





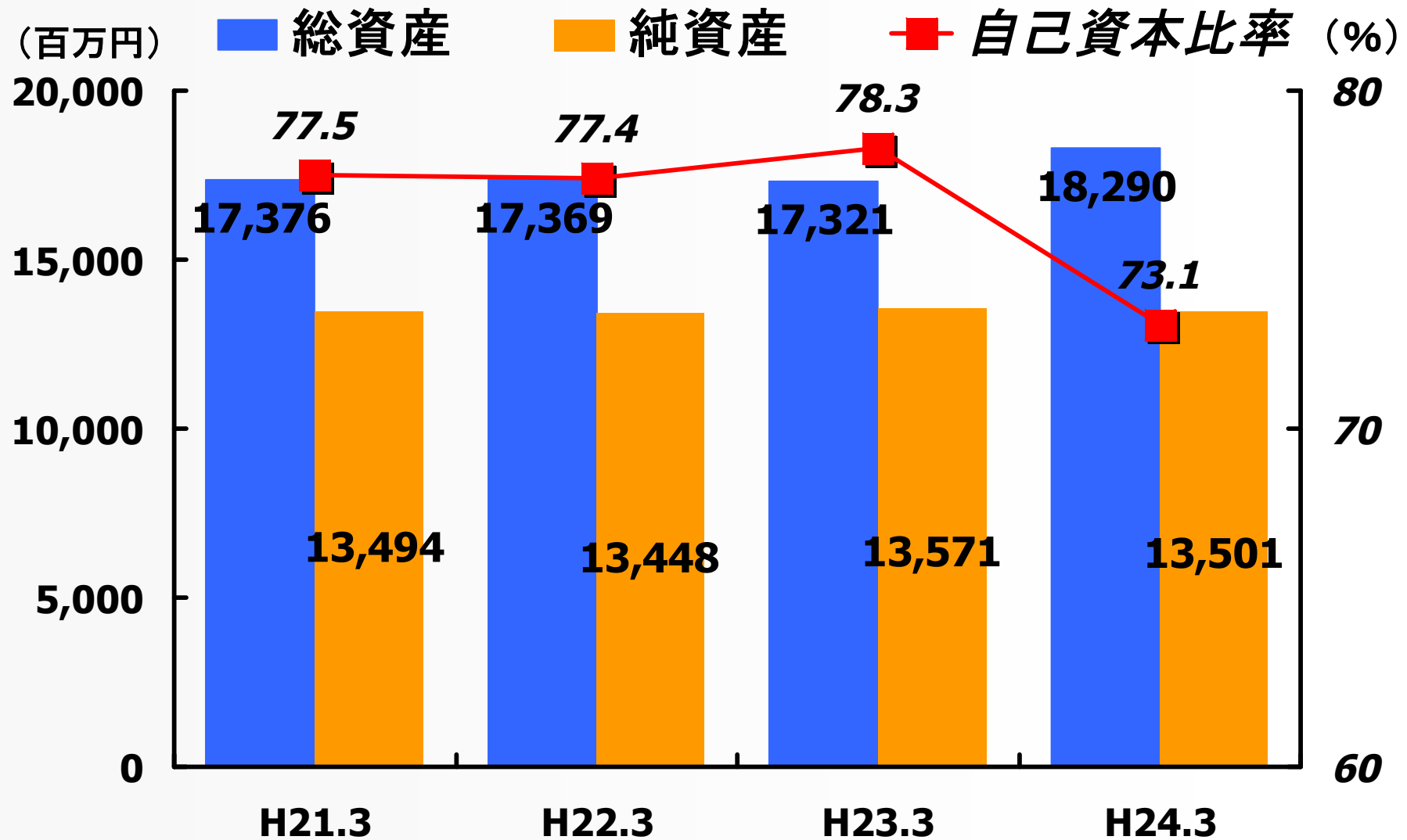


# 連結1株当たり当期純利益の推移





# 連結総資産・純資産の推移





# 重要な子会社の状況

| 会社名   | 資本金       | 当社の<br>議決権比率 | 主要な事業内容                            |
|---|-----------|--------------|------------------------------------|
| (株)エスキューブ   | 100百万円    | 100%         | 電子機器による盗難防止・防犯<br>管理システムの開発・製造及び販売 |
| 高千穂コムテック(株)   | 80百万円     | 100%         | メーリングシステムの<br>輸出入、販売及び保守           |
| ジェイエムイー(株)  | 12百万円     | 100%         | 電子部品及び機構部品の<br>輸出入、販売              |
| TAKACHIHO KOHEKI (H.K.)<br>LTD.                           | 715千香港ドル  | 100%         | 電子部品、機構部品<br>及びセキュリティ機器の販売         |
| 提凱貿易(上海)<br>有限公司  | 3,220千人民元 | 100%         | 電子部品及び機構部品の販売                      |
| Takachiho<br>Fire, Security & Services<br>(Thailand) Ltd. | 110百万THB  | 100%         | セキュリティシステム、防災機器等の<br>輸入及び販売        |
| マイティカード(株)  | 249百万円    | 71.75%       | 非接触ICチップの製造及び販売等                   |

# I 企業集団の現況に関する事項

※ 招集ご通知7~9ページ

- Ⅱ 会社の株式に関する事項
- Ⅲ 会社の新株予約権等に関する事項
- Ⅳ 会社役員に関する事項
- Ⅴ 会計監査人の状況
- Ⅵ 会社の体制及び方針

※ 招集ご通知10~17ページ

# 連結計算書類

※ 招集ご通知18~26ページ



# 連結貸借対照表ポイント

(百万円)

|      |        |        |      |
|------|--------|--------|------|
| 固定資産 | 【のれん】  | 前年比    | +997 |
| 負債   | 【借入金】  | H24.3末 | 0    |
| 純資産  | 【自己株式】 | 前年比    | △279 |



# 連結貸借対照表

(百万円)

| 科目              | 金額            | 構成比           | 前期増減       |
|-----------------|---------------|---------------|------------|
| 流動資産            | 15,458        | 84.5%         | 509        |
| 固定資産            | 2,831         | 15.5%         | 460        |
| <b>資産計</b>      | <b>18,290</b> | <b>100.0%</b> | <b>969</b> |
| 負債              | 4,788         | 26.2%         | 1,039      |
| 純資産             | 13,501        | 73.8%         | △70        |
| <b>負債及び純資産計</b> | <b>18,290</b> | <b>100.0%</b> | <b>969</b> |



# 連結損益計算書

※ 招集ご通知19ページ

# 連結株主資本等変動計算書

※ 招集ご通知20ページ

# 単体計算書類

※ 招集ご通知27~33ページ



# 目的事項

## □ 報告事項

- 第61期（平成23年4月1日から平成24年3月31日まで）  
事業報告及び連結計算書類ならびに会計監査人及び  
監査役会の連結計算書類監査結果報告の件
- 第61期（平成23年4月1日から平成24年3月31日まで）  
計算書類報告の件

## □ 決議事項

- 第1号議案： 剰余金の処分の件
- 第2号議案： 取締役6名選任の件
- 第3号議案： 監査役1名選任の件
- 第4号議案： 当社株式の大規模な買付行為に関する  
対応策（買収防衛策）の継続の件



# 第1号議案

## 剰余金の処分の件

### 期末配当

|       |          |     |
|-------|----------|-----|
| 1株につき | 普通配当     | 12円 |
|       | 60周年記念配当 | 5円  |
|       | 合計       | 17円 |

配当総額 166,440,727円

配当日 平成24年6月28日

※年間配当: 1株につき29円

## 取締役6名選任の件

|           |            |
|-----------|------------|
| 戸田 秀雄 氏   | (とだ ひでお)   |
| 小原 敬一 氏   | (おばら けいいち) |
| 広木 邦昭 氏   | (ひろき くにあき) |
| ※ 平山 英樹 氏 | (ひらやま ひでき) |
| 田代 守彦 氏   | (たしろ もりひこ) |
| ※ 早野 勉 氏  | (はやの つとむ)  |



# 第3号議案

## 監査役1名選任の件

柴崎 伸雄 氏 (しばさきのぶお)



# 第4号議案

## 当社株式の大規模な買付行為に関する 対応策（買収防衛策）の継続の件

大規模買付等がなされた場合に、株主の皆様が十分な情報と時間をもって企業価値ひいては株主共同の利益への影響を判断できるための仕組み

平成26年の定時株主総会  
終結時点まで継続